



# GUIA PARA LA BUSQUEDA DE ANTECEDENTES MARCARIOS EN EL SIPI

## INTRODUCCIÓN

Este documento presenta un paso a paso para que los usuarios puedan de manera autónoma realizar una consulta de antecedentes marcarios en Línea.

### ¿QUÉ NECESITA?

Para realizar una consulta de antecedentes marcarios en línea el usuario debe contar con:

1. El nombre o denominación que desea proteger.
2. Debe tener clara la actividad económica a la cual se dedicará con la marca que va a solicitar. (Clasificación NIZA)
3. Tener instalado en su equipo el navegador EXPLORER



Aquí comienza su proceso

Pasos para realizar una búsqueda de antecedentes marcarios en el nuevo sistema de la SIC.

**Paso 1.** Ingresar a la página de la Superintendencia de Industria y Comercio – SIC .

[www.sic.gov.co](http://www.sic.gov.co), se recomienda utilizar internet explorer. Una vez ubicados en la página de la SIC, se debe hacer click en la opción, **Oficina Virtual de Propiedad Intelectual**, como se muestra en la siguiente imagen.

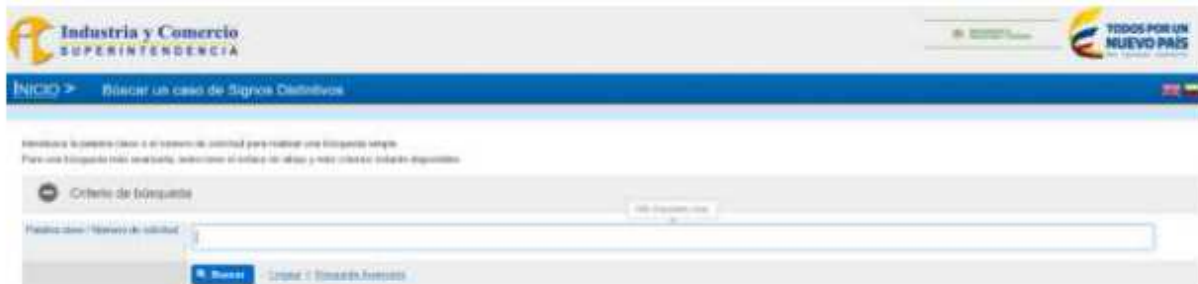


**Paso 2.** En la Oficina Virtual de propiedad intelectual se debe ubicar en la segunda columna referente a **signos distintivos** y hacer click en la opción **BUSCAR**.



\* Solo para usuarios registrados

Al hacer click en la opción buscar aparecerá la siguiente ventana, donde puede realizar una búsqueda de antecedentes maracarios, por palabra clave o número de solicitud.



**Paso 3.** Realice una búsqueda de antecedentes de marcarios.

### 3.1 Búsqueda por palabras claves o número de solicitud.

Usted puede realizar una búsqueda de antecedentes por **palabras claves o número de solicitud**. A manera de ejemplo se realizará una búsqueda utilizando la palabra **trópico** y **su número de solicitud**, el cual se genera cuándo usted registra la marca.

Para realizar la búsqueda se debe escribir la palabra **trópico** en el recuadro denominado palabra clave/número de solicitud y hacer click en **buscar** como se indica en la imagen presentada a continuación.



Al hacer click en buscar se abrirá una ventana, en la cual se puede observar la cantidad de documentos relacionados con el tema, el número de la solicitud, título de la solicitud, la etiqueta, el titular y la clase de productos o servicios.

Para realizar la búsqueda con el **número de solicitud**, usted debe conocer este número y escribirlo en el recuadro denominado palabra clave/número de solicitud y hacer click en **buscar**. Para este caso el número de solicitud es el siguiente: 15242317, aparecerá inmediatamente la marca relacionada con este número como se muestra a continuación.



### 3.2 Búsqueda con ayuda de símbolos

***Usted puede utilizar símbolos como asteriscos (\*) o interrogación (?) Para ampliar su búsqueda.***

En el ejemplo anterior, se utilizó la palabra trópico con la tilde, para este caso se utilizará la palabra tropico sin tilde. En este orden de ideas, si agregamos un asterisco (\*) a la palabra en vez de la letra "o", es decir tropic\*, el número de documentos que se encuentren es más amplio, pues este símbolo permite encontrar todas las palabras como **tropical**, **tropico**, **tropicola** **tropicana**,... entre otras palabras. El uso del asterisco (\*), permite encontrar palabras asociadas a la raíz.

Nota: Se debe tener en cuenta en una búsqueda si la marca fue registrada con o sin tildes, pues al colocar la palabra sin tildar no aparece en los resultados la MARCA buscada.



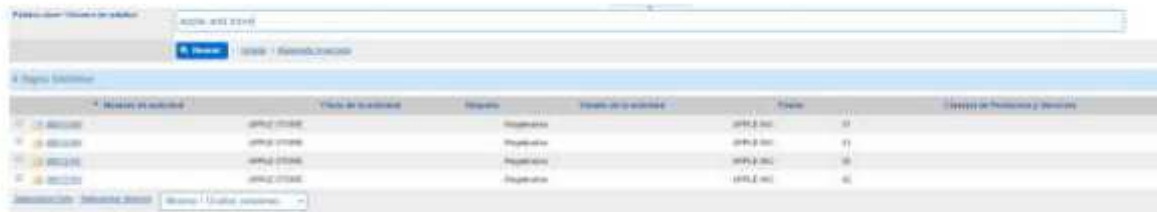
Cuando utilizamos el símbolo (?), en una búsqueda, este sustituye todas las letras que pueden utilizarse en donde se ubica. Ejemplo, al utilizar el símbolo (?) en la palabra casa, es decir ca?a, se encontrarán palabras como capa, caja, casa, cava, cara entre otras.







Resultado de búsqueda	Marca de la entidad	Etiqueta	Estado de la entidad	Tipo	Categoría de Productos y Servicios
00000002	CAJA BREVES		Registrada	CAJA BREVES S.A.	38
00000003	CAJAS DE ALUMINIO B.L. 2000 S.A. DE C.A.		Registrada	SOCIEDAD DE ALUMINIO BREVES S.A. DE C.A. DE C.A.	38
00000004	CAJAS DE CASH		Registrada	YERREFINCO COMERCIAL Y DE SERVICIOS S.A. SOLUCIONES	38
00000005	CAJAS DE CASH		Registrada	CAJAS DE CASH S.A.	38
00000006	CAJAS DE CASH		Registrada	COMERCIO COMERCIAL Y DE SERVICIOS S.A. SOLUCIONES	38
00000007	CAJAS DE CASH		Registrada	COMERCIO COMERCIAL Y DE SERVICIOS S.A. SOLUCIONES	38
00000008	CAJAS DE CASH		Registrada	COMERCIO COMERCIAL Y DE SERVICIOS S.A. SOLUCIONES	38
00000009	CAJAS DE CASH		Registrada	COMERCIO COMERCIAL Y DE SERVICIOS S.A. SOLUCIONES	38
00000010	CAJAS DE CASH		Registrada	COMERCIO COMERCIAL Y DE SERVICIOS S.A. SOLUCIONES	38

### 3.3 Búsqueda por operadores booleanos AND, OR y NOT

El operador **AND** tiene la función de delimitar la búsqueda, con el uso de este operador se busca vincular dos términos, de esta forma, si se utilizan los términos Apple and Store, se encontrarán las marcas solicitadas que contienen ambos términos.



Resultado de búsqueda	Marca de la entidad	Etiqueta	Estado de la entidad	Tipo	Categoría de Productos y Servicios
00000001	APPLE STORE		Registrada	APPLE STORE S.A.	38
00000002	APPLE STORE		Registrada	APPLE STORE S.A.	38
00000003	APPLE STORE		Registrada	APPLE STORE S.A.	38
00000004	APPLE STORE		Registrada	APPLE STORE S.A.	38

Si se desea ampliar la búsqueda, se utiliza el operador **OR**, por ejemplo, en el caso de tropico sin tilde y trópico con tilde, usted puede realizar una búsqueda que le permita encontrar ambos términos, y se puede construir de la siguiente manera tropico **OR** trópico.



Resultado de búsqueda	Marca de la entidad	Etiqueta	Estado de la entidad	Tipo	Categoría de Productos y Servicios
00000001	DEL TROPICO		Registrada	DEL TROPICO S.A.	38
00000002	TROPICO CON TROPICO		Registrada	DEL TROPICO S.A.	38
00000003	TROPICO VICTORIA		Registrada	TROPICO VICTORIA & TELECOMUNICACIONES S.A.	38
00000004	TROPICO VICTORIA		Registrada	TROPICO VICTORIA & TELECOMUNICACIONES S.A.	38
00000005	TROPICO VICTORIA		Registrada	SOCIEDAD EMPRENDEDORA Y FINANCIERA VICTORIA S.A. DE C.A. EMPRESA MULTINACIONAL	38


**NOT**, este operador delimita la búsqueda, pues permite excluir de la búsqueda el término que le sigue al operador. Ejemplo apple NOT store, es decir, en la búsqueda se encontrarán registros que contienen el término apple pero no los que contengan el término store.



Identificador de artículo	Título del artículo	Imagen	Estado del artículo	Marca	Cantidad de Productos y Servicios
10000000000000000000	APPLE		Registrado	APPLE COMPANY INC	1
10000000000000000000	WHOLE APPLE (C)		Registrado	FRUIT S.A.	1
10000000000000000000	WHOLE APPLE (C)		Registrado	FRUIT S.A.	1
10000000000000000000	WHOLE APPLE		Registrado	FRUIT S.A.	1
10000000000000000000	APPLE		Registrado	APPLE COMPANY INC	1

### 3.4 Búsqueda utilizando corchetes [...]

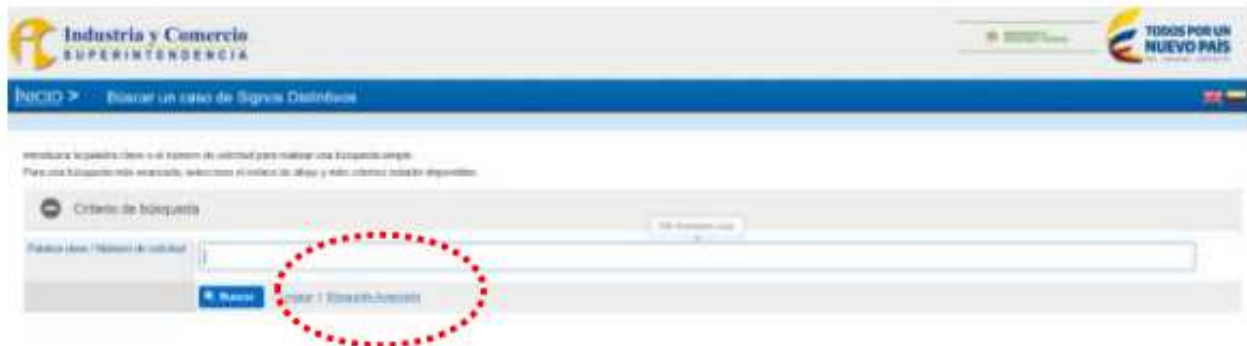
Los corchetes permiten agrupar términos para delimitar, ampliar o expresar de manera adecuada una búsqueda, con el apoyo de operadores booleanos pueden ser muy útiles. Ejemplo se puede construir búsquedas con las siguientes características: [tropico or trópico] NOT [pollo], al realizar una búsqueda con esta expresión, en el registro se puede encontrar registros que contienen la palabra trópico or tropico pero no pollo.



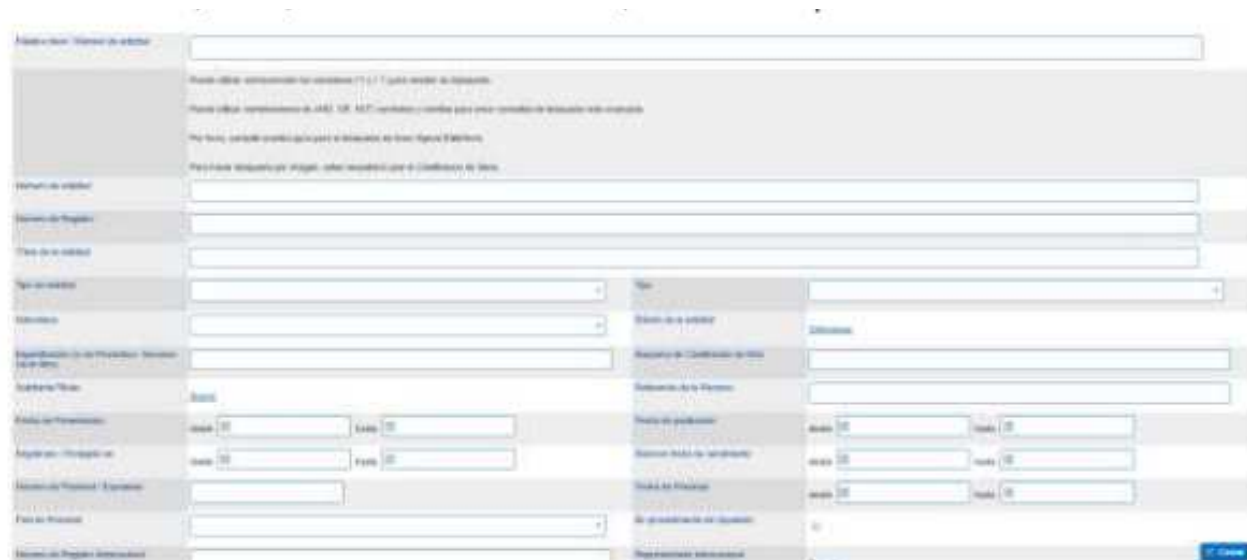
Identificador de artículo	Título del artículo	Imagen	Estado del artículo	Marca	Cantidad de Productos y Servicios
10000000000000000000	DEL TROPIC		Registrado	FRUIT S.A.	1
10000000000000000000	FRUIT S.A. (C)		Registrado	FRUIT S.A.	1
10000000000000000000	TROPIC (C) FRUIT		Registrado	FRUIT S.A.	1

### 3.5 Opción de búsqueda avanzada

El sistema cuenta con la opción de búsqueda avanzada, para realizarla usted debe tener en cuenta los pasos **1** y **2**, y al hacer click en la opción buscar aparecerá la siguiente ventana, donde debe hacer click en búsqueda avanzada.

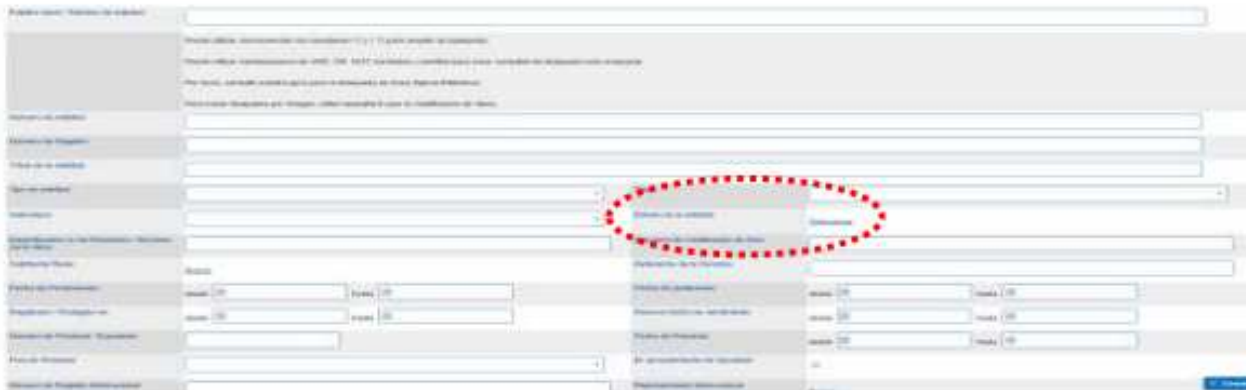


Al hacer click en esta opción, naturaleza, estado de la solicitud, clase, o combinación, aparecerá una ventana donde usted puede realizar búsquedas específicas pro número de la solicitud, de registro, tipo de solicitud, título, naturaleza, estado de la solicitud, clase, o combinación de estas, entre otras opciones.



A manera de ejemplo, se realizará una búsqueda delimitadas por estado de la solicitud. Para realizar la búsqueda, después de hacer click en búsqueda avanzada, debe ubicar la opción **Estado de la solicitud**, y hacer click en **seleccionar**.





Al hacer click en seleccionar, se abrirá una nueva venta donde debe seleccionar el estado buscado, se debe hacer click en el estado que se busca y se da seleccionar en la parte inferior, inmediatamente el sistema buscará las marcas que se encuentren en el estado que usted seleccionó.

Seleccione el estado del caso

Buscar estado de la solicitud

Tipo de solicitud:

Descripción:

Activo:  Sí  No  Indefinido

32 Estado de la solicitud

Descripción	Tipo de solicitud	Activo
<input type="checkbox"/> Bajo Examen de Forma	Marca nacional	Yes
<input type="checkbox"/> Bajo Examen de Forma	Designación Registro Internacional	Yes
<input type="checkbox"/> Suspendido	Marca nacional	Yes
<input type="checkbox"/> Suspendido	Designación Registro Internacional	Yes
<input checked="" type="checkbox"/> Publicado	Marca nacional	Yes
<input type="checkbox"/> Publicado	Designación Registro Internacional	Yes
<input type="checkbox"/> Desistimiento	Marca nacional	No
<input type="checkbox"/> Desistimiento	Designación Registro Internacional	No
<input type="checkbox"/> Bajo Examen de Fondo	Marca nacional	Yes
<input type="checkbox"/> Bajo Examen de Fondo	Designación Registro Internacional	Yes

[Seleccionar todo](#) - [Seleccionar ninguno](#) | 1 2 3 4 | Artículos por página: